


Условные обозначения	
	-Розетка с заземляющим контактом для подключения БТ, кабель ВВГнг медный 3*2,5
	-Силовой штепсельный разъем типа ШВ/ШР, кабель ВВГнг медный 3*4
	-Выход кабеля ВВГнг
	-Канализация, горячее и холодное водоснабжение
	-Розетки устанавливает заказчик
	-Розетки не требующие переноса
	-Газовый кран
	-Выключатель
	-Розетка для подключения ТВ кабеля
	-Розетки. Демонтирует заказчик
	-Труба канализационная. Демонтировать/заглушить
	-Трубы горячего и холодного водоснабжения. Демонтировать/заглушить

Ведомость электрофурнитуры	
Позиция	Наименование
1	Выход кабеля ВВГнг 3х1,5, L=0,5 м для подключения блока питания подсветки
2	Розетка для подключения СВЧ
3	Розетка для подключения дополнительных электроприборов
4	Розетка для подключения ПММ
5	Розетка для подключения холодильника



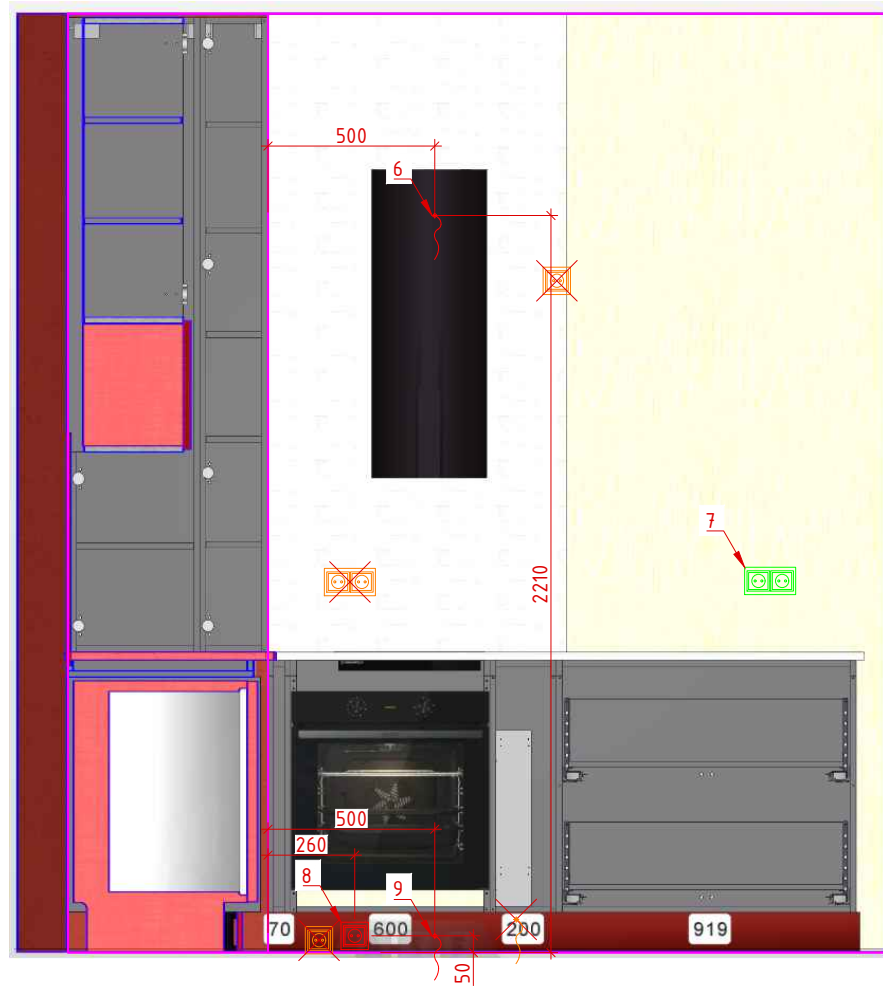
Водопроводные трубы должны оканчиваться наружной ½-дюймовой трубной резьбой и быть выведены на высоте от 200 до 600 мм от пола. Должны быть закреплены и иметь работающие перекрывающие краны.

Канализационный слив должен быть расположен не выше 350 мм от пола. Он должен оканчиваться трубой ПВХ диаметром 50 мм

Примечания:
 -выпуски водоснабжения и канализации вывести в стол под мойку.
 -привязки проектируемых коммуникаций даны от уровня чистового пола
 -до начала проведения электромонтажных и сантехнических работ, заказчику необходимо ознакомиться с расположением точек подключения оборудования к инженерным сетям. При наличии вопросов по проекту или пожеланий о внесении изменений, дать обратную связь.
 -заказчику необходимо подготовить накладные розетки 16А 250В для последующего их монтажа на выходы кабеля для подключения вытяжки и подсветки в процессе установки кухни

Условные обозначения	
	-Розетка с заземляющим контактом для подключения БТ, кабель ВВГнг медный 3*2,5
	-Силовой штепсельный разъем типа ШВ/ШР, кабель ВВГнг медный 3*4
	-Вывод кабеля ВВГнг
	-Канализация, горячее и холодное водоснабжение
	-Розетки устанавливает заказчик
	-Розетки не требующие переноса
	-Газовый кран
	-Выключатель
	-Розетка для подключения ТВ кабеля
	-Розетки. Демонтирует заказчик
	-Труба канализационная. Демонтировать/заглушить
	-Трубы горячего и холодного водоснабжения. Демонтировать/заглушить

Ведомость электрофурнитуры	
Позиция	Наименование
6	Вывод кабеля ВВГнг 3х1,5, L=0,5 м для подключения вытяжки
7	Розетка для подключения дополнительных электроприборов
8	Розетка для подключения Д/Ш
9	Вывод кабеля ВВГнг 3х4 для подключения В/П, L=1000 мм

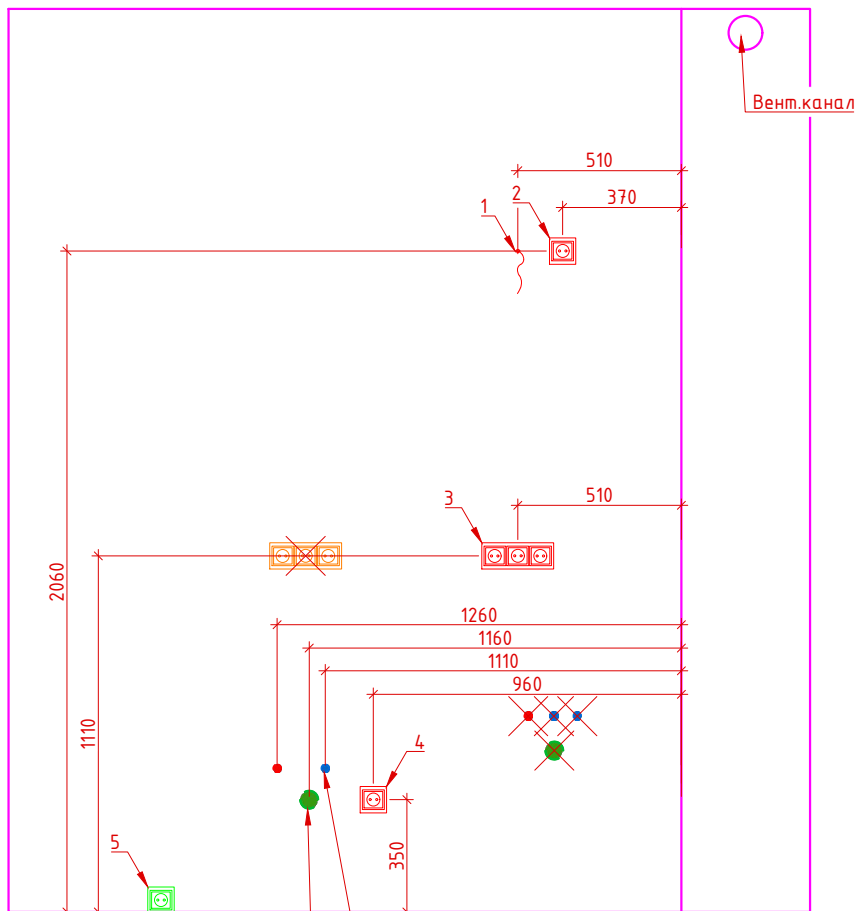


Примечания:

- выпуски водоснабжения и канализации вывести в стол под мойку.
- привязки проектируемых коммуникаций даны от уровня чистового пола
- до начала проведения электромонтажных и сантехнических работ, заказчику необходимо ознакомиться с расположением точек подключения оборудования к инженерным сетям. При наличии вопросов по проекту или пожеланий о внесении изменений, дать обратную связь.
- заказчику необходимо подготовить накладные розетки 16А 250В для последующего их монтажа на выводы кабеля для подключения вытяжки и подсветки в процессе установки кухни

Условные обозначения	
	-Розетка с заземляющим контактом для подключения БТ, кабель ВВГнг медный 3*2,5
	-Силовой штепсельный разъем типа ШВ/ШР, кабель ВВГнг медный 3*4
	-Выход кабеля ВВГнг
	-Канализация, горячее и холодное водоснабжение
	-Розетки устанавливает заказчик
	-Розетки не требующие переноса
	-Газовый кран
	-Выключатель
	-Розетка для подключения ТВ кабеля
	-Розетки. Демонтирует заказчик
	-Труба канализационная. Демонтировать/заглушить
	-Трубы горячего и холодного водоснабжения. Демонтировать/заглушить

Ведомость электрофурнитуры	
Позиция	Наименование
1	Выход кабеля ВВГнг 3х1,5, L=0,5 м для подключения блока питания подсветки
2	Розетка для подключения СВЧ
3	Розетка для подключения дополнительных электроприборов
4	Розетка для подключения ПММ
5	Розетка для подключения холодильника















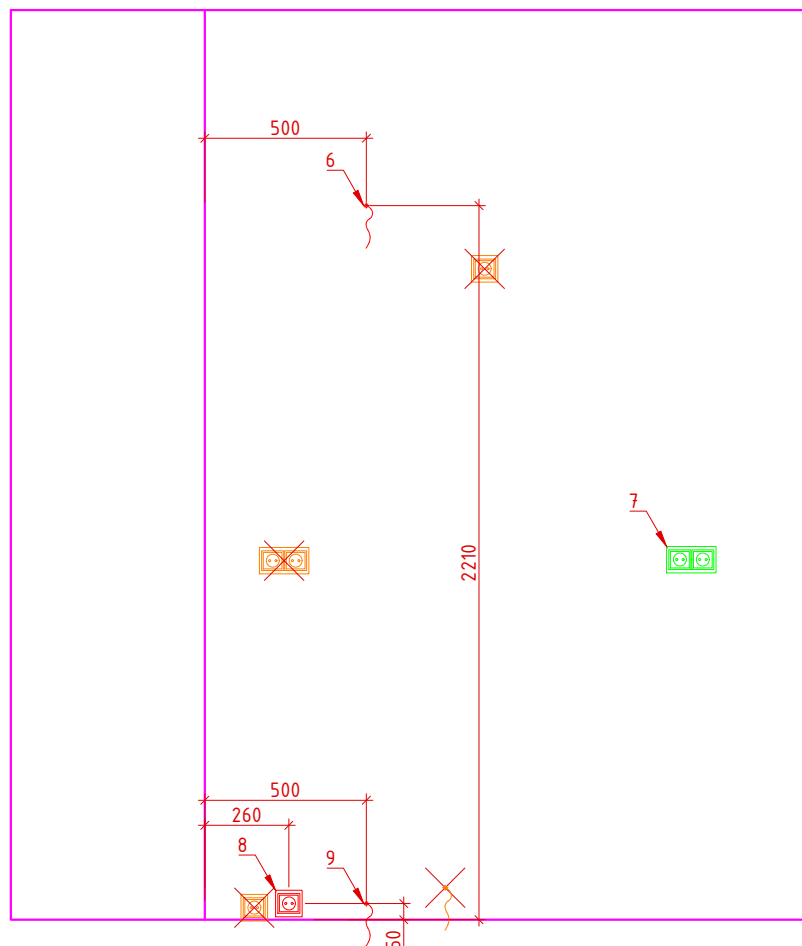
Водопроводные трубы должны оканчиваться наружной 1/2-дюймовой трубной резьбой и быть выведены на высоте от 200 до 600 мм от пола. Должны быть закреплены и иметь работающие перекрывающие краны.

Канализационный слив должен быть расположен не выше 350 мм от пола. Он должен оканчиваться трубой ПВХ диаметром 50 мм

Примечания:

- выпуски водоснабжения и канализации вывести в стол под мойку.
- привязки проектируемых коммуникаций даны от уровня чистового пола
- до начала проведения электромонтажных и сантехнических работ, заказчику необходимо ознакомиться с расположением точек подключения оборудования к инженерным сетям. При наличии вопросов по проекту или пожеланий о внесении изменений, дать обратную связь.
- заказчику необходимо подготовить накладные розетки 16А 250В для последующего их монтажа на выводы кабеля для подключения вытяжки и подсветки в процессе установки кухни

Условные обозначения	
	-Розетка с заземляющим контактом для подключения БТ, кабель ВВГнг медный 3*2,5
	-Силовой штепсельный разъем типа ШВ/ШР, кабель ВВГнг медный 3*4
	-Вывод кабеля ВВГнг
	-Канализация, горячее и холодное водоснабжение
	-Розетки устанавливает заказчик
	-Розетки не требующие переноса
	-Газовый кран
	-Выключатель
	-Розетка для подключения ТВ кабеля
	-Розетки. Демонтирует заказчик
	-Труба канализационная. Демонтировать/заглушить
	-Трубы горячего и холодного водоснабжения. Демонтировать/заглушить



Ведомость электрофурнитуры	
Позиция	Наименование
6	Вывод кабеля ВВГнг 3х1,5, L=0,5 м для подключения вытяжки
7	Розетка для подключения дополнительных электроприборов
8	Розетка для подключения Д/Ш
9	Вывод кабеля ВВГнг 3х4 для подключения В/П, L=1000 мм

Примечания:

- выпуски водоснабжения и канализации вывести в стол под мойку.
- привязки проектируемых коммуникаций даны от уровня чистового пола
- до начала проведения электромонтажных и сантехнических работ, заказчику необходимо ознакомиться с расположением точек подключения оборудования к инженерным сетям. При наличии вопросов по проекту или пожеланий о внесении изменений, дать обратную связь.
- заказчику необходимо подготовить накладные розетки 16А 250В для последующего их монтажа на выводы кабеля для подключения вытяжки и подсветки в процессе установки кухни